



ТЕРРИТОРИАЛЬНЫЙ ОРГАН
ФЕДЕРАЛЬНОЙ СЛУЖБЫ
ГОСУДАРСТВЕННОЙ СТАТИСТИКИ
ПО КОСТРОМСКОЙ ОБЛАСТИ

ПРОМЫШЛЕННОЕ ПРОИЗВОДСТВО

в январе – феврале 2024 года

01.04.2024

Отдел статистики предприятий

СОДЕРЖАНИЕ

Оборот организаций	3
Индекс промышленного производства	6
Объём отгруженных товаров собственного производства, выполненных работ и услуг собственными силами	10
Производство продукции в натуральном выражении	15

1

Оборот организаций

Оборот организаций по видам экономической деятельности
январь – февраль 2024 г. в % к январю – февралю 2023 г.

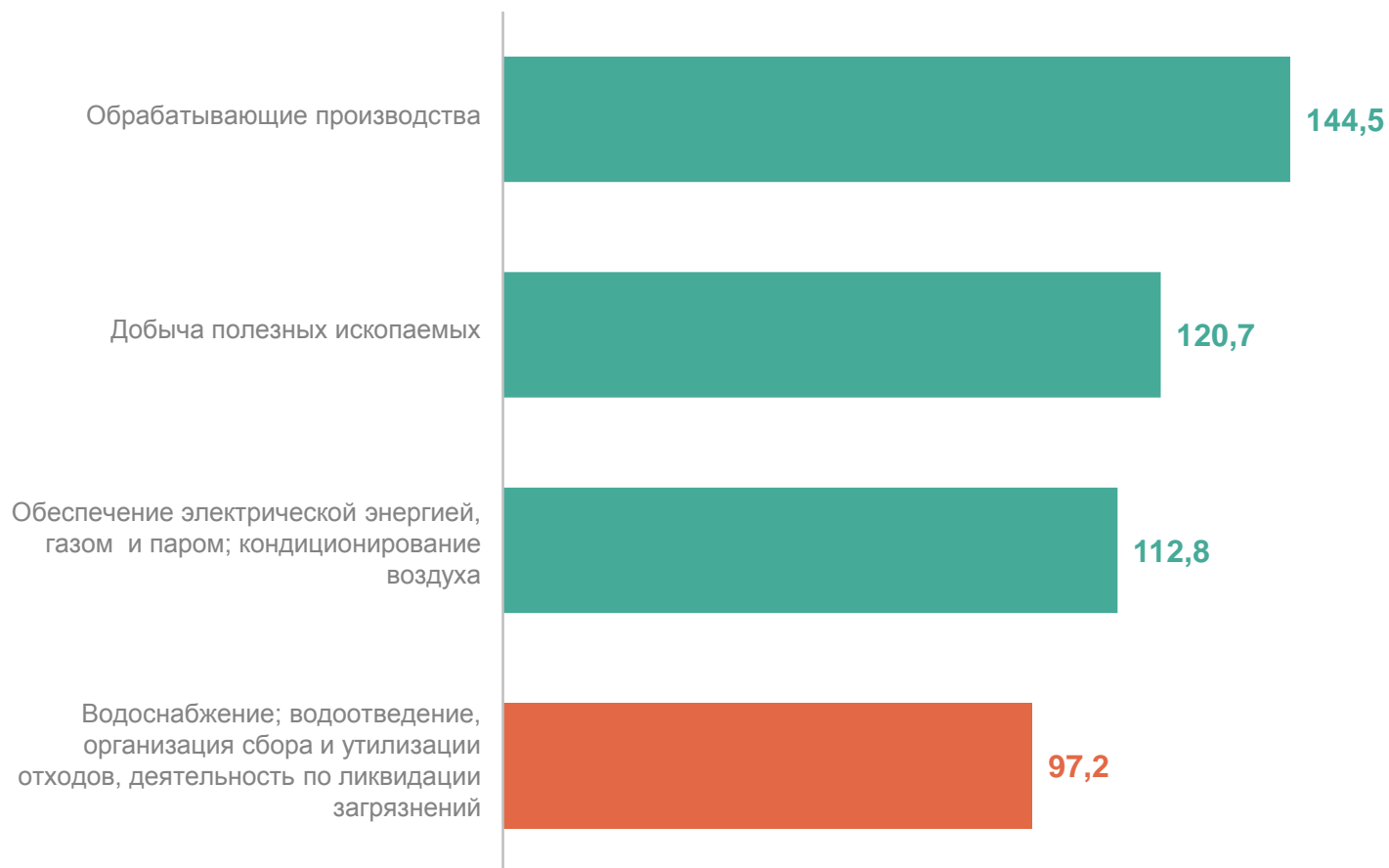
Январь – февраль 2024 года

Всего

111,2 млрд рублей

к январю – февралю 2023 года

126,3%



Вид деятельности	В феврале 2024 г., в млрд рублей	Февраль 2024 г. к февралю 2023 г., в %
Добыча полезных ископаемых	0,1	116,1
Обрабатывающие производства	21,4	147,4
Обеспечение электрической энергией, газом и паром; кондиционирование воздуха	9,6	112,8
Водоснабжение; водоотведение, организация сбора и утилизации отходов, деятельность по ликвидации загрязнений	0,3	95,7

2

Индекс промышленного
производства

ИНДЕКС ПРОМЫШЛЕННОГО ПРОИЗВОДСТВА

Январь – февраль 2024 г. в % к январю – февралю 2023 г.

КОСТРОМАСТАТ

Индекс промышленного производства

100,7

Добыча полезных ископаемых



113,9

Обрабатывающие производства



113,4

Обеспечение электрической энергией, газом и паром; кондиционирование воздуха

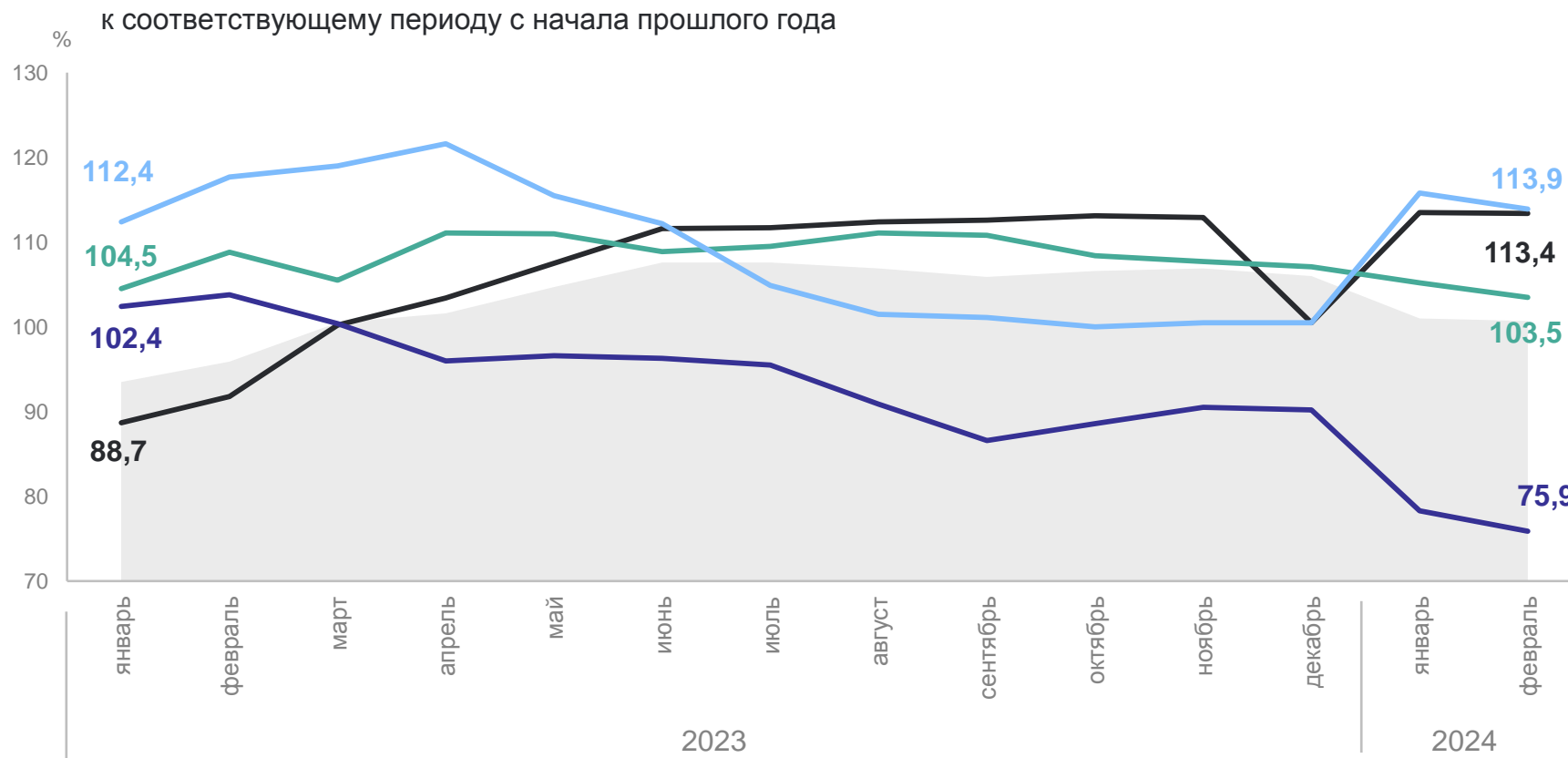


75,9

Водоснабжение; водоотведение, организация сбора и утилизации отходов, деятельность по ликвидации загрязнений



103,5



● Индекс промышленного производства

— Обеспечение электрической энергией, газом и паром; кондиционирование воздуха

— Водоснабжение; водоотведение, организация сбора и утилизации отходов, деятельность по ликвидации загрязнений

— Обрабатывающие производства

— Добыча полезных ископаемых

ИНДЕКС ПРОМЫШЛЕННОГО ПРОИЗВОДСТВА

февраль 2024 г. в % к февралю 2023 г.

КОСТРОМАСТАТ

Индекс промышленного производства

100,4

Добыча полезных ископаемых



112,4

Обрабатывающие производства



113,3

Обеспечение электрической энергией, газом и паром; кондиционирование воздуха

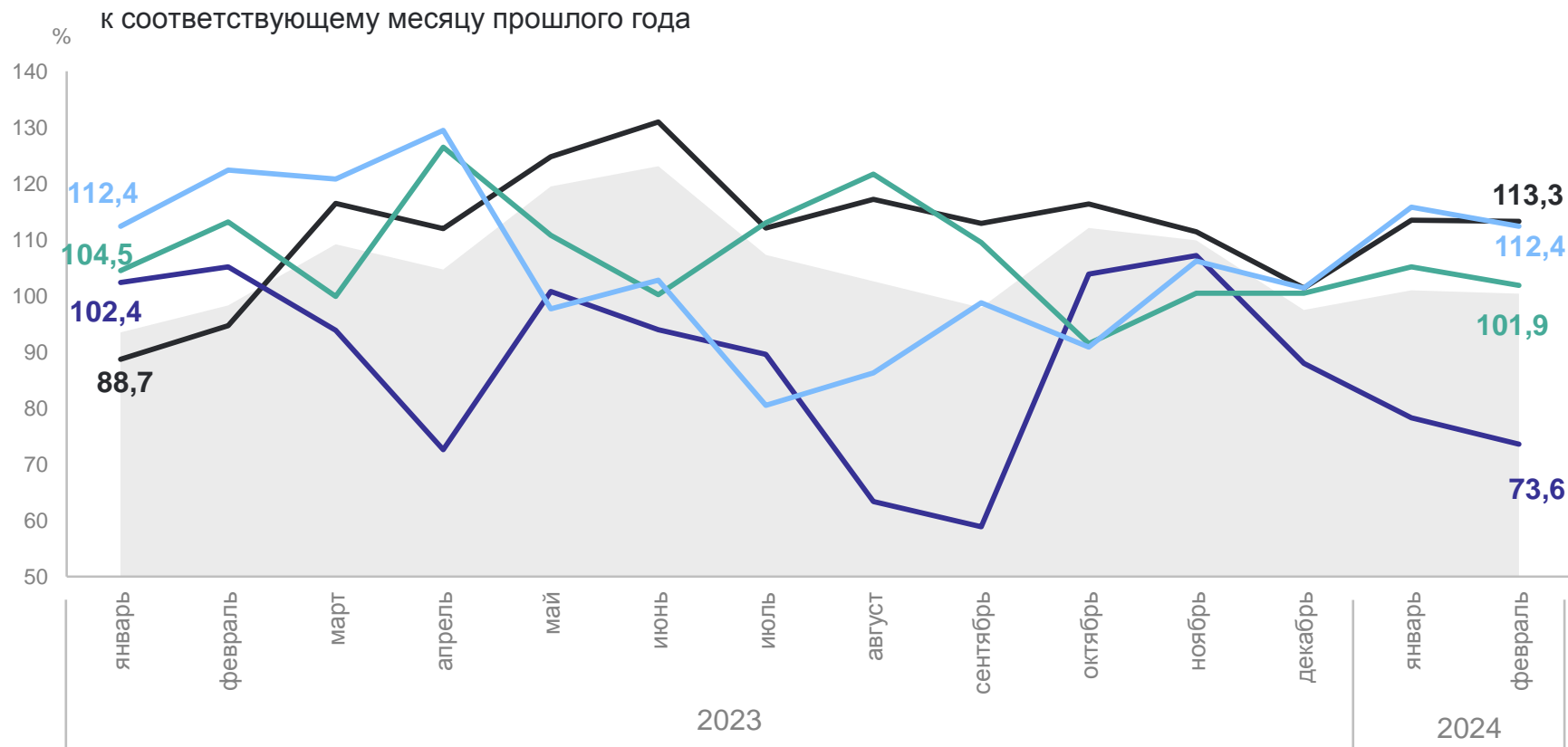


73,6

Водоснабжение; водоотведение, организация сбора и утилизации отходов, деятельность по ликвидации загрязнений



101,9



● Индекс промышленного производства

— Обеспечение электрической энергией, газом и паром; кондиционирование воздуха

— Водоснабжение; водоотведение, организация сбора и утилизации отходов, деятельность по ликвидации загрязнений

— Обрабатывающие производства

— Добыча полезных ископаемых

ИНДЕКС ПРОМЫШЛЕННОГО ПРОИЗВОДСТВА

февраль 2024 г. в % к январю 2024 г.

КОСТРОМАСТАТ

Индекс промышленного производства

111,8

Добыча полезных ископаемых



118,3

Обрабатывающие производства



118,3

Обеспечение электрической энергией, газом и паром; кондиционирование воздуха



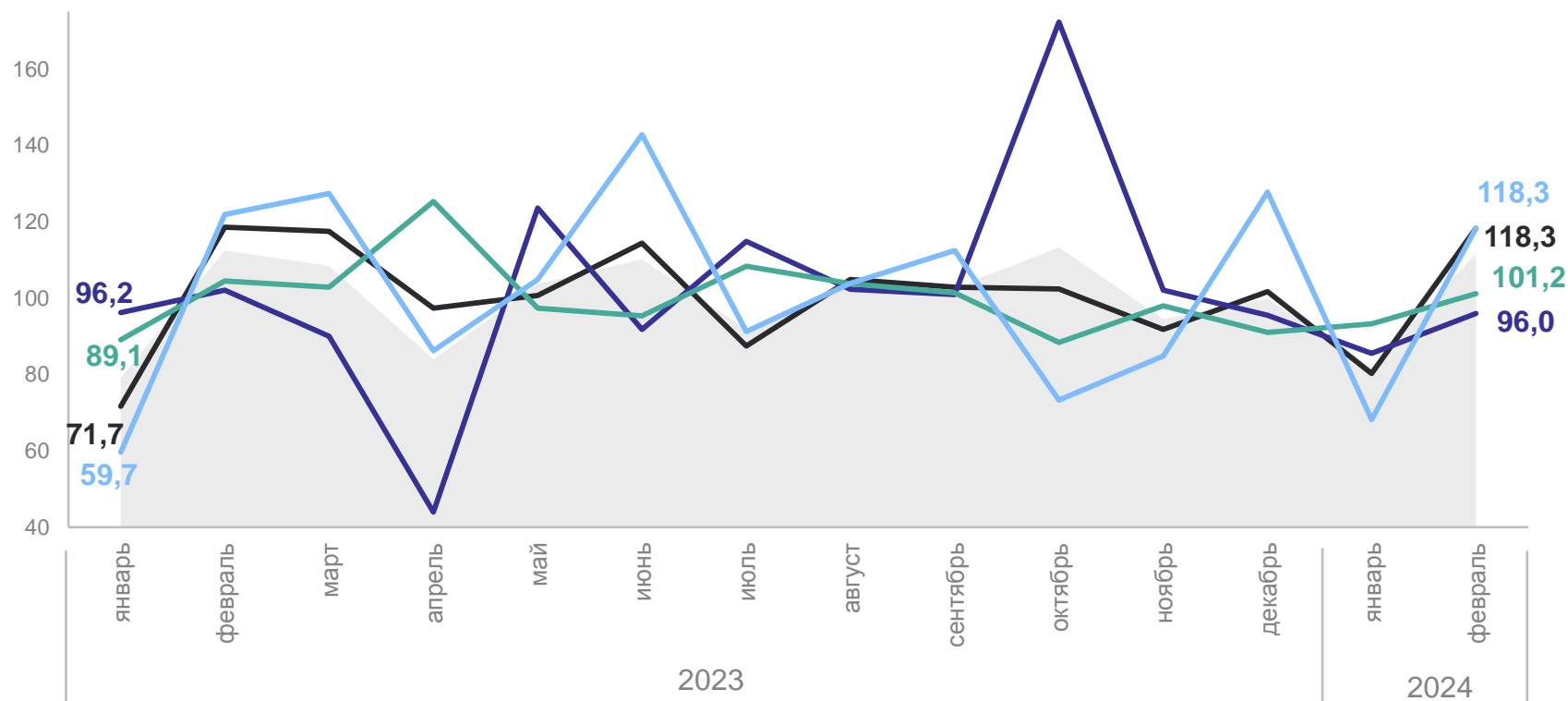
96,0

Водоснабжение; водоотведение, организация сбора и утилизации отходов, деятельность по ликвидации загрязнений



101,2

% к предыдущему месяцу отчётного года



● Индекс промышленного производства

— Обеспечение электрической энергией, газом и паром; кондиционирование воздуха

— Водоснабжение; водоотведение, организация сбора и утилизации отходов, деятельность по ликвидации загрязнений

— Обрабатывающие производства

— Добыча полезных ископаемых

3

Объём отгруженных товаров собственного производства, выполненных работ и услуг собственными силами

ОБЪЁМ ОТГРУЖЕННЫХ ТОВАРОВ СОБСТВЕННОГО ПРОИЗВОДСТВА, ВЫПОЛНЕННЫХ РАБОТ И УСЛУГ СОБСТВЕННЫМИ СИЛАМИ

в январе – феврале 2024 г.

КОСТРОМАСТАТ

Промышленное производство

47 955 млн рублей

Обрабатывающие производства



38 025 млн рублей

Обеспечение электрической энергией, газом и паром; кондиционирование воздуха



9 101 млн рублей

Водоснабжение; водоотведение, организация сбора и утилизации отходов, деятельность по ликвидации загрязнений



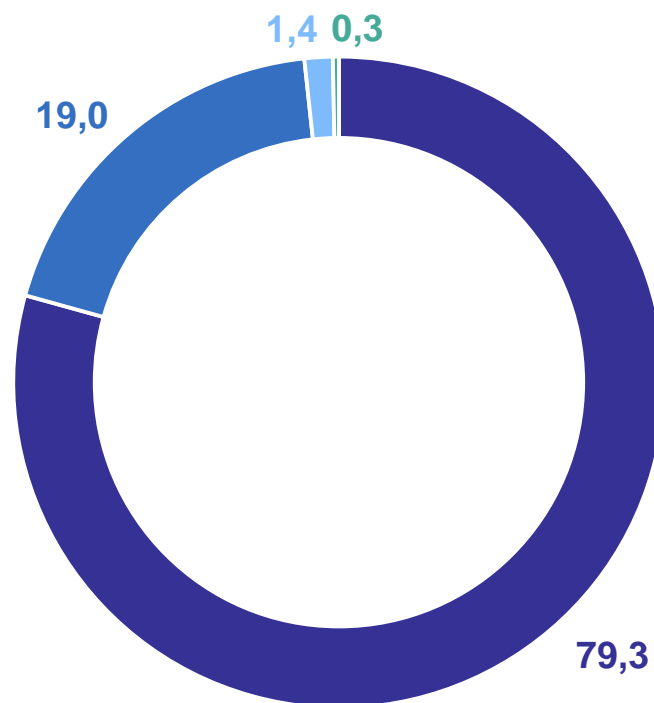
693 млн рублей

Добыча полезных ископаемых



136 млн рублей

в % к итогу



- Обрабатывающие производства
- Обеспечение электрической энергией, газом и паром; кондиционирование воздуха
- Водоснабжение; водоотведение, организация сбора и утилизации отходов, деятельность по ликвидации загрязнений
- Добыча полезных ископаемых

ОБЪЁМ ОТГРУЖЕННЫХ ТОВАРОВ СОБСТВЕННОГО ПРОИЗВОДСТВА, ВЫПОЛНЕННЫХ РАБОТ И УСЛУГ СОБСТВЕННЫМИ СИЛАМИ

по виду деятельности «Обрабатывающие производства» в январе – феврале 2024 г.

КОСТРОМАСТАТ

Обрабатывающие производства

38 025 млн рублей

Производство прочих готовых изделий



11 581 млн рублей

Обработка древесины и производство изделий из дерева, кроме мебели



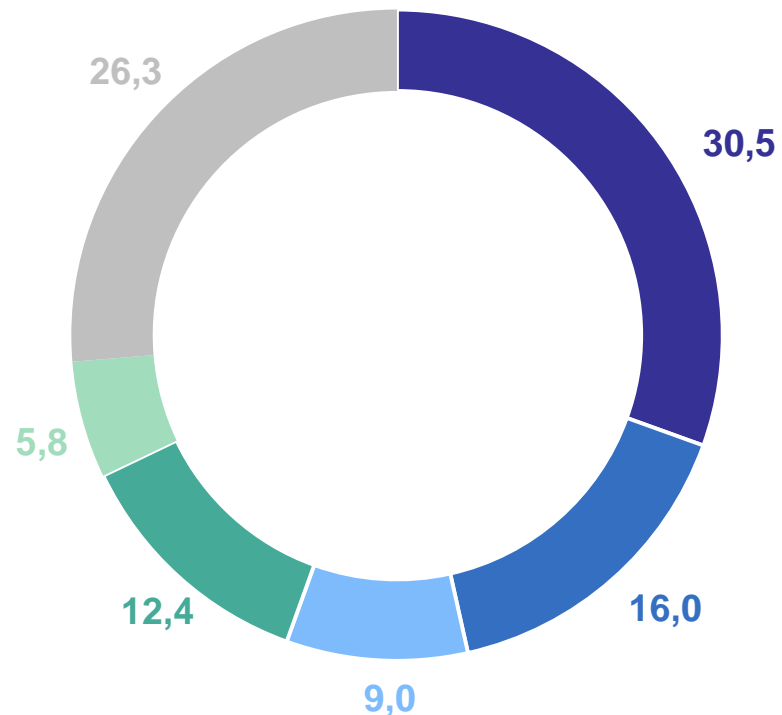
6 082 млн рублей

Производство пищевых продуктов



3 425 млн рублей

в % к итогу



- Производство прочих готовых изделий
- Обработка древесины и производство изделий из дерева, кроме мебели
- Производство пищевых продуктов
- Производство автотранспортных средств, прицепов и полуприцепов
- Производство металлургическое
- Остальные виды деятельности

ОБЪЁМ ОТГРУЖЕННЫХ ТОВАРОВ СОБСТВЕННОГО ПРОИЗВОДСТВА, ВЫПОЛНЕННЫХ РАБОТ И УСЛУГ СОБСТВЕННЫМИ СИЛАМИ

по виду деятельности «Обеспечение электрической энергией, газом и паром; кондиционирование воздуха» в январе – феврале 2024 г.

КОСТРОМАСТАТ

Обеспечение электрической энергией, газом и паром; кондиционирование воздуха

9 101 млн рублей

Производство, передача и распределение электроэнергии



6 444 млн рублей

Производство, передача и распределение пара и горячей воды; кондиционирование воздуха



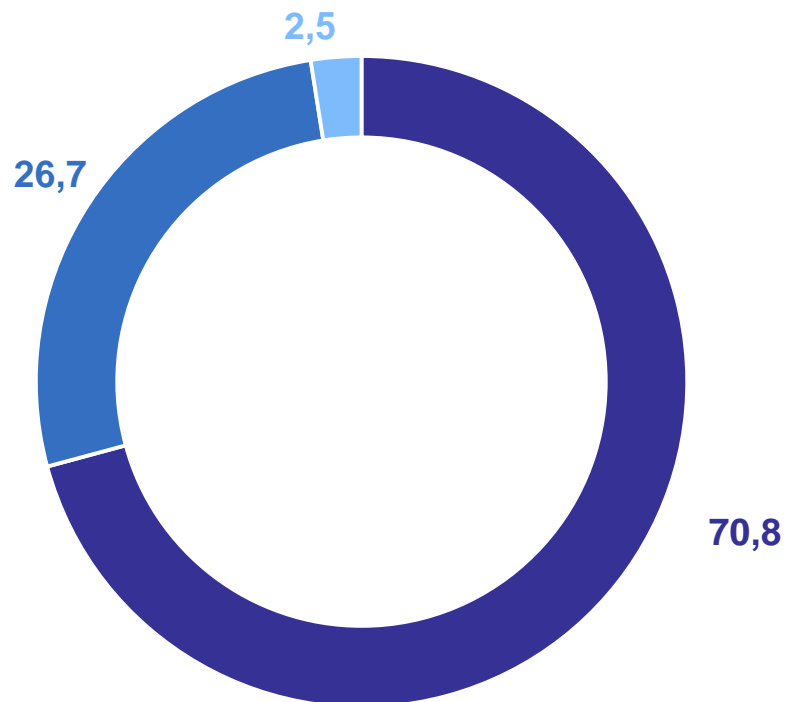
2 428 млн рублей

Производство и распределение газообразного топлива



229 млн рублей

в % к итогу

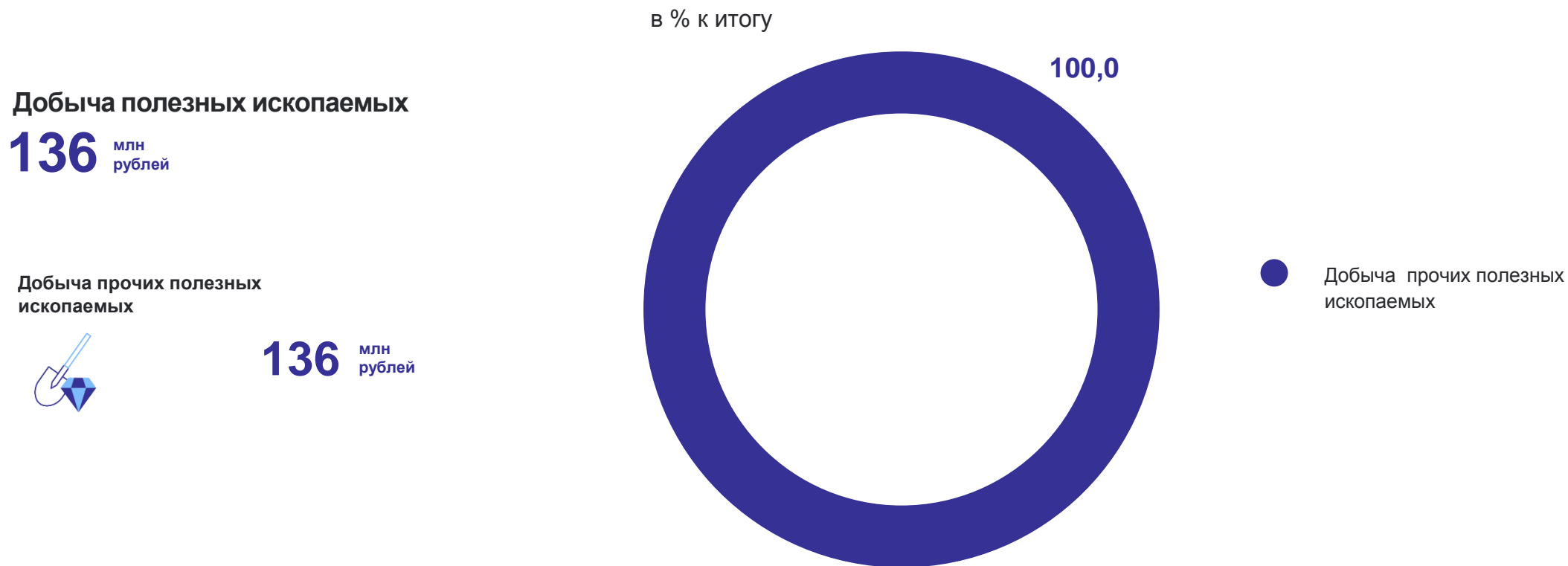


- Производство, передача и распределение электроэнергии
- Производство, передача и распределение пара и горячей воды; кондиционирование воздуха
- Производство и распределение газообразного топлива

ОБЪЁМ ОТГРУЖЕННЫХ ТОВАРОВ СОБСТВЕННОГО ПРОИЗВОДСТВА, ВЫПОЛНЕННЫХ РАБОТ И УСЛУГ СОБСТВЕННЫМИ СИЛАМИ

КОСТРОМАСТАТ

по виду деятельности «Добыча полезных ископаемых» в январе – феврале 2024 г.



4

Производство продукции
в натуральном выражении

ПРОИЗВОДСТВО ПРОДУКЦИИ В НАТУРАЛЬНОМ ВЫРАЖЕНИИ

КОСТРОМАСТАТ

Вид продукции	Январь – февраль 2024 г.	Январь – февраль 2024 г. в % к январю – февралю 2023 г.
Полуфабрикаты мясные, мясосодержащие, охлажденные, замороженные, тонн	3 389,5	92,2
Сыры, тонн	859,1	98,6
Изделия хлебобулочные недлительного хранения, тонн	4 057,5	96,3
Спецодежда, тыс. штук	3 280,5	117,4
Фанера, м ³	63 085	150,2
Трубы, профили пустотелые и их фитинги стальные, тонн	к*	в1,8р.
Автокраны, штук	к*	101,8
Ювелирные изделия, млн рублей	21 088,9	в1,6р.
Электроэнергия, млн кВт.ч	2 642,8	75,5

* Данные не публикуются в целях обеспечения конфиденциальности первичных статистических данных, полученных от организаций, в соответствии с Федеральным законом от 29.11.2007 г. №282-ФЗ «Об официальном статистическом учете и системе государственной статистики в Российской Федерации» (ст.4 п.5; ст.9 п.1).

ПРОИЗВОДСТВО ПРОДУКЦИИ В НАТУРАЛЬНОМ ВЫРАЖЕНИИ

КОСТРОМАСТАТ

Вид продукции	Февраль 2024 г.	Февраль 2024 г. в % к февралю 2023 г.
Полуфабрикаты мясные, мясосодержащие, охлажденные, замороженные, тонн	1 791,1	93,1
Сыры, тонн	445,2	99,3
Изделия хлебобулочные недлительного хранения, тонн	1 983,5	98,0
Спецодежда, тыс. штук	2 579,5	116,2
Фанера, м ³	30 121	135,0
Трубы, профили пустотелые и их фитинги стальные, тонн	к*	в2,6р.
Автокраны, штук	к*	98,2
Ювелирные изделия, млн рублей	10 884,8	в 1,6р.
Электроэнергия, млн кВт.ч	1 305,6	72,9

* Данные не публикуются в целях обеспечения конфиденциальности первичных статистических данных, полученных от организаций, в соответствии с Федеральным законом от 29.11.2007 г. №282-ФЗ «Об официальном статистическом учете и системе государственной статистики в Российской Федерации» (ст.4 п.5; ст.9 п.1).

ПРОИЗВОДСТВО ПРОДУКЦИИ В НАТУРАЛЬНОМ ВЫРАЖЕНИИ

КОСТРОМАСТАТ

Вид продукции	Февраль 2024 г.	Февраль 2024 г. в % к январю 2024 г.
Полуфабрикаты мясные, мясосодержащие, охлажденные, замороженные, тонн	1 791,1	112,1
Сыры, тонн	445,2	107,5
Изделия хлебобулочные недлительного хранения, тонн	1 983,5	95,6
Спецодежда, тыс. штук	2 579,5	в3,7р.
Фанера, м ³	30 121	91,4
Трубы, профили пустотелые и их фитинги стальные, тонн	к*	в 2,3р.
Автокраны, штук	к*	101,8
Ювелирные изделия, млн рублей	10 884,8	106,7
Электроэнергия, млн кВт.ч	1 305,6	97,6

* Данные не публикуются в целях обеспечения конфиденциальности первичных статистических данных, полученных от организаций, в соответствии с Федеральным законом от 29.11.2007 г. №282-ФЗ «Об официальном статистическом учете и системе государственной статистики в Российской Федерации» (ст.4 п.5; ст.9 п.1).